

JULHO DE 2020

MONITOR

Superintendência de Políticas
Industriais e Econômicas



Última atualização em 29/07/2020

Associação Brasileira da Indústria Têxtil e de Confecção

Conselho Administrativo da Abit

CARGO	NOME	EMPRESA
Presidente	Fernando Valente Pimentel	Paramount
1º Vice-Presidente	Ricardo Steinbruch	Vicunha
2º Vice-Presidente	Giuliano Donini	Marisol
3º Vice-Presidente	Renato Gomes da Silva Boaventura	Rhodia
Conselheiro Vice-Presidente	Fuad Mattar	Paramount
Conselheiro Vice-Presidente	Ivo Rosset	Rosset & Cia
Conselheiro Vice-Presidente	Flávio Gurgel Rocha	Guararapes
Conselheiro Vice-Presidente	Ivan José Bezerra de Menezes	TBM
Conselheiro Vice-Presidente	Ronald Moris Masijah	Sindinvest-SP
Conselheiro Vice-Presidente	Gilberto Mestriner Stocche	Santista Work Solution
Conselheiro Vice-Presidente	Romeu Antonio Covolan	Canatiba
1º Conselheiro Secretário	Mauro Henke	Dystar
2º Conselheiro Secretário	Ulrich Kuhn	Sintex Blumenau
3º Conselheiro Secretário	Cristiano Schaefer Buerger	Tecnoblu
1º Conselheiro Tesoureiro	Alfredo Emílio Bonduki	Bonduki
2º Conselheiro Tesoureiro	Luiz Arthur Pacheco de Castro	Paramount
3º Conselheiro Tesoureiro	Mário Adriano Leão Sette	Coteminas
Conselheiro	Alberto Conrad Lowndes	Haco Etiquetas
Conselheiro	Alessandro Pascolato	Santaconstância
Conselheiro	Antonio Cesar Berenguer de Bittencourt Gomes	CIRJ - RJ
Conselheiro	Antonio Greco	Fiação Alpina
Conselheiro	Carlos Alberto Mazzeu	Lupo
Conselheiro	Carlos Alexandre Winderlich Ferraz	Sindinvest - Maringá
Conselheiro	Carlos Eduardo Benatto	Abint
Conselheiro	Carlos José Ieker dos Santos	Sinditextil -RJ
Conselheiro	Eli Kattan	Afípol
Conselheiro	Daniel Borger	Norfil
Conselheiro	Dênis Luis Lunelli	Lunelli
Conselheiro	Fabiano Soares Nogueira	Sift-MG
Conselheiro	Fabio Hering	Cia Hering
Conselheiro	Felipe Alexandre Felipe Neto	Ind. Têxtil Apucarana
Conselheiro	Gilmar Rogério Sprung	Cativa
Conselheiro	Grasiela Moretto	Ufo Way
Conselheiro	Guilherme Dionizio Gomes Filho	Abritac
Conselheiro	Guilherme Weege	Malwee
Conselheiro	Heitor Alves Filho	Sindiroupas - SP
Conselheiro	Ilton Rogério Tarnovski	Dudalina
Conselheiro	João Karsten Neto	Karsten
Conselheiro	João Paulo Reginatto	Sultextil
Conselheiro	José Inácio Peixoto Neto	Cataguase
Conselheiro	Kelly Whitehurst de Castro	Sinditextil - RJ
Conselheiro	Lineu Jorge Frayha	M&G Fibras
Conselheiro	Lucas de Carvalho Rocha	Unifibra Brasil
Conselheiro	Luciano José de Araujo	Sindinvest -MG
Conselheiro	Marcos Guerra	Indes - ES
Conselheiro	Matheus Diogo Fagundes	2 Rios
Conselheiro	Paulo Walter Leme dos Santos	Comask
Conselheiro	Pierangelo Rossetti	Indes - ES
Conselheiro	Rainer Zielasko	Fibraul
Conselheiro	Romeu Trussardi Neto	OUR Home
Conselheiro Fiscal	Carlos Zabani	Indetelfa
Conselheiro Fiscal	Flávio Roscoe Nogueira	Sindi malhas MG
Conselheiro Fiscal	Rui Altenburg	Altenburg
Conselheiro Fiscal	César Pereira Döhler	Döhler
Conselheiro Fiscal	Luiz Augusto Barreto Rocha	BDS
Conselheiro Fiscal	Luca Pascolato	Santaconstância

Conselho Consultivo

Conselheiro Consultivo	Ademar Sapelli	Sancriis
Conselheiro Consultivo	Antonio Cezar Corradi	ABTT
Conselheiro Consultivo	Antonio Valter Trombeta	Sindiroupas - SP
Conselheiro Consultivo	Cide Damiani	Damylller
Conselheiro Consultivo	Cinthia Battilani	Nike
Conselheiro Consultivo	Claudio Dini	Dini Textil
Conselheiro Consultivo	Claudio Luiz Palharin	Commanders
Conselheiro Consultivo	Denise Sakuma	INVISTA A&AT América do Sul
Conselheiro Consultivo	Dilézio Ciamparro	Sinditec Americana
Conselheiro Consultivo	Edinson Luana Munoz	Moais
Conselheiro Consultivo	Edmund Lima	ABVTEX
Conselheiro Consultivo	Eduardo Casarino Gonçalves	ABRAFAS
Conselheiro Consultivo	Eduardo Cintra	Sindi malhas
Conselheiro Consultivo	Elias Miguel Maddaloni	Sitergs
Conselheiro Consultivo	Ervinio Ivo Renaldi	Luminosidade
Conselheiro Consultivo	Francisco Ferraroli	Abrapa
Conselheiro Consultivo	Graciele Abral	FCEM
Conselheiro Consultivo	Haroldo Rodrigues da Cunha	Gherzi
Conselheiro Consultivo	Hélvio Pompeo Madeira	Patricia Bonaldi
Conselheiro Consultivo	Herbert Schmidt	Cedro
Conselheiro Consultivo	Luiz Flor	Cia. de Moda
Conselheiro Consultivo	Luiz Moraes	Sinditextil - PE
Conselheiro Consultivo	Márcio Antonio Branquinho Jr.	Pettenati
Conselheiro Consultivo	Marielza P. Carvalho Milani	Sietex
Conselheiro Consultivo	Maurice Marcel Zelazny	FIESP
Conselheiro Consultivo	Oscar A. Rache Ferreira	Truetzchler
Conselheiro Consultivo	Otávio Ricardo Pettenati	Senai-Cetiqt
Conselheiro Consultivo	Paulo Henrique Schoueri	ANIBB
Conselheiro Consultivo	Paulo Vieira	
Conselheiro Consultivo	Rene Werner	
Conselheiro Consultivo	Sérgio Luiz Motta	
Conselheiro Consultivo	Valdenilson Vado da Costa	
Conselheiro Consultivo	Rony Meisler	
Conselheiro Consultivo	Mauro Del Guerra	
Conselheiro Consultivo	Vitor Rambo Junior	
Conselheiro Consultivo	Leonardo Aburachid	Sindicato Minas



Sumário

1. Comércio Exterior.....	2
2. Produção Física.....	4
3. Varejo.....	5
4. Preços.....	6
5. Emprego.....	7
6. CNI - Estudos setoriais.....	8
7. Investimentos.....	9

1. Comércio Exterior



Balança Comercial

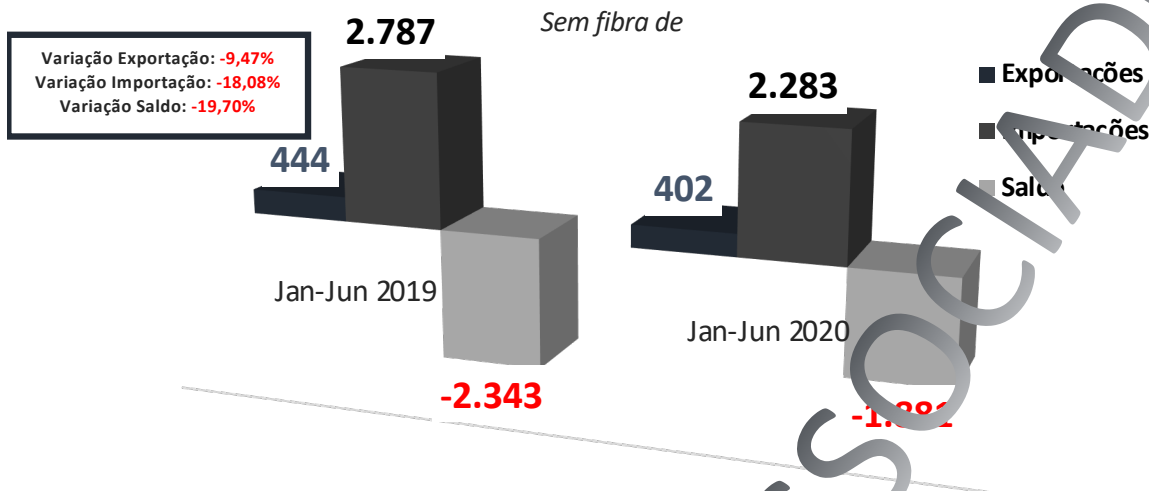


Gráfico 1

Principais Destinos de Exportações de Produtos Têxteis e Confeccionados

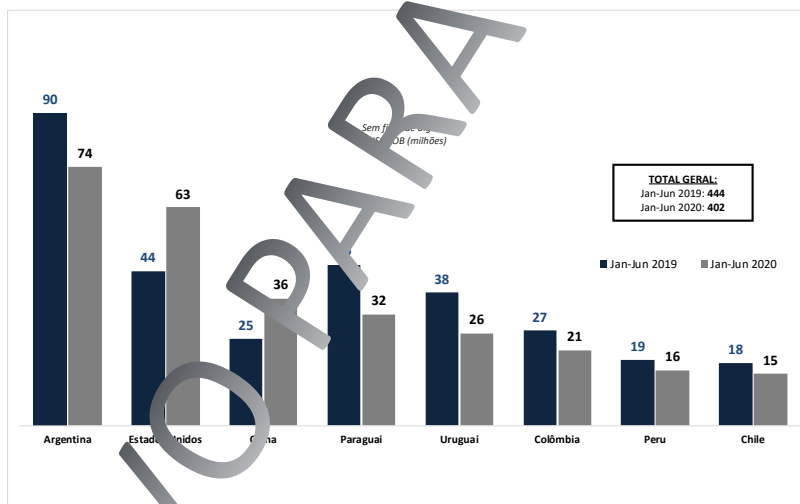


Gráfico 2

Principais Origens de Importações de Produtos Têxteis e Confeccionados

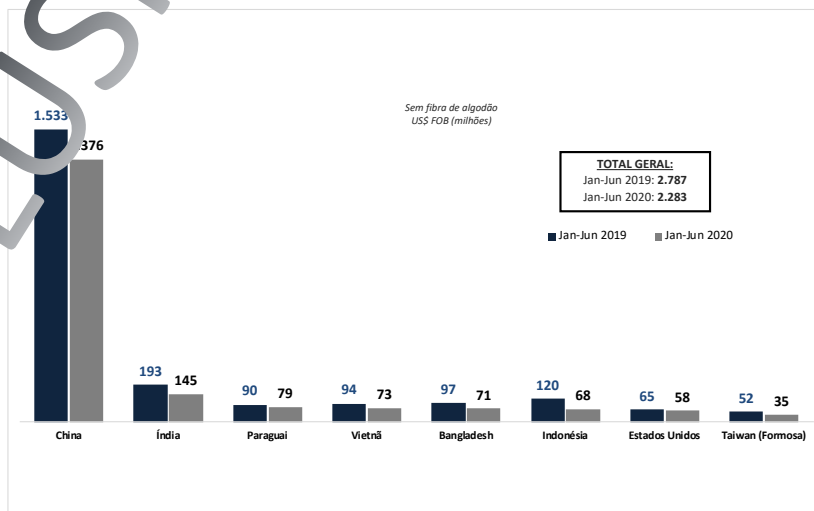


Gráfico 3

Principais Segmentos

Em US\$1000 FOB	Importações			Exportações		
	Jan-Jun 2019	Jan-Jun 2020	Var. %	Jan-Jun 2019	Jan-Jun 2020	Var. %
Total geral	2.792.240	2.287.581	-18,07	1.355.561	1.712.014	26,00
1. Fibras Têxteis	139.220	102.798	-26,16	966.512	1.372.152	41,97
1.09. Algodão	5.136	4.088	-20,40	911.229	1.400.781	43,74
2. Fios	221.496	161.036	-27,30	36.111	11.475	-34,98
3. Filamentos	465.100	316.199	-32,01	29.400	24.004	-17,64
4. Tecidos	590.041	405.562	-31,27	96.178	107.141	-30,18
5. Linhas de Costura	2.698	2.227	-17,46	4.775	2.104	-41,08
6. Confeções	1.015.899	1.003.109	-1,26	90.300	100.358	15,48
6.1. Vestuário	888.907	651.259	-26,73	68.698	49.436	-28,04
6.2. Roupas de cama, mesa e banho	79.759	58.484	-26,67	12.107	11.754	-2,92
7. Outras Manufaturas	357.787	296.650	-17,09	132.268	117.911	-10,85

Tabela 1

Brasil e China

Em US\$1000 FOB	Importações - China			Exportações - China		
	Jan-Jun 2019	Jan-Jun 2020	Var. %	Jan-Jun 2019	Jan-Jun 2020	Var. %
Total geral	1.533.165	1.375.966	-10,20	260.890	369.863	41,77
1. Fibras Têxteis	50.577	31.991	-36,74	254.042	346.850	36,53
1.09. Algodão	0	0	0,00	236.252	333.466	41,15
2. Fios	68.474	59.874	-12,56	2	43	2.050,00
3. Filamentos	185.442	126.341	-31,87	5.318	512	-90,37
4. Tecidos	504.589	351.002	-30,44	82	270	229,27
5. Linhas de Costura	1.436	329	-7,45	0	0	0,00
6. Confeções	581.070	692.155	19,23	215	19.296	8.874,88
6.1. Vestuário	518.550	397.791	-23,29	195	3.543	1.716,92
6.2. Roupas de cama, mesa e banho	33.646	22.306	-33,70	0	4	0,00
7. Outras Manufaturas	111.611	112.669	-0,44	1.231	2.893	135,01

Tabela 2

Importação do Segmento Vestuário

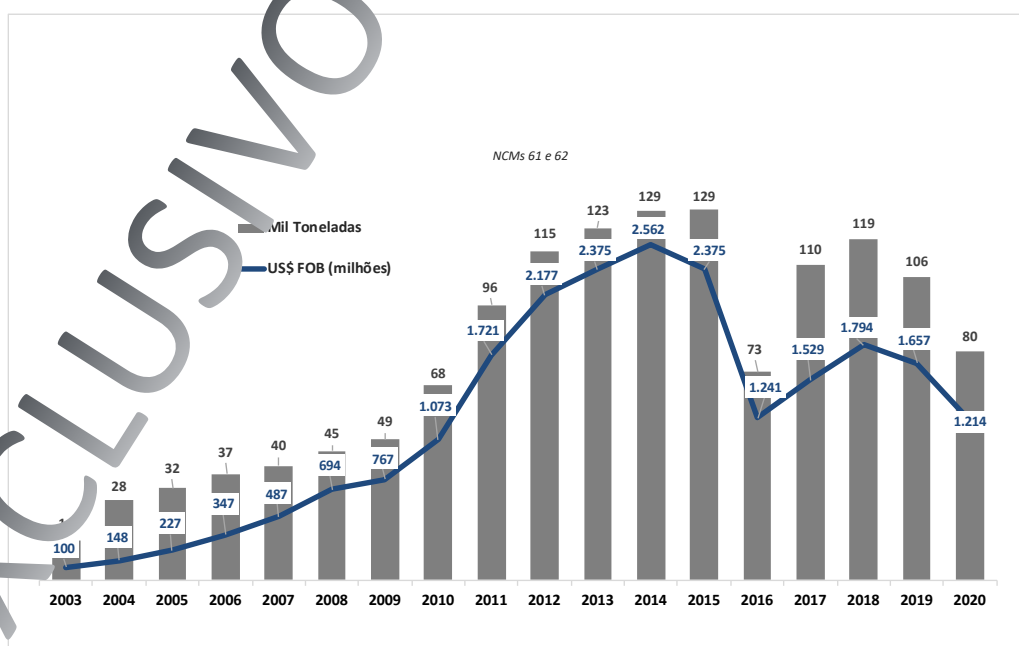


Gráfico 4

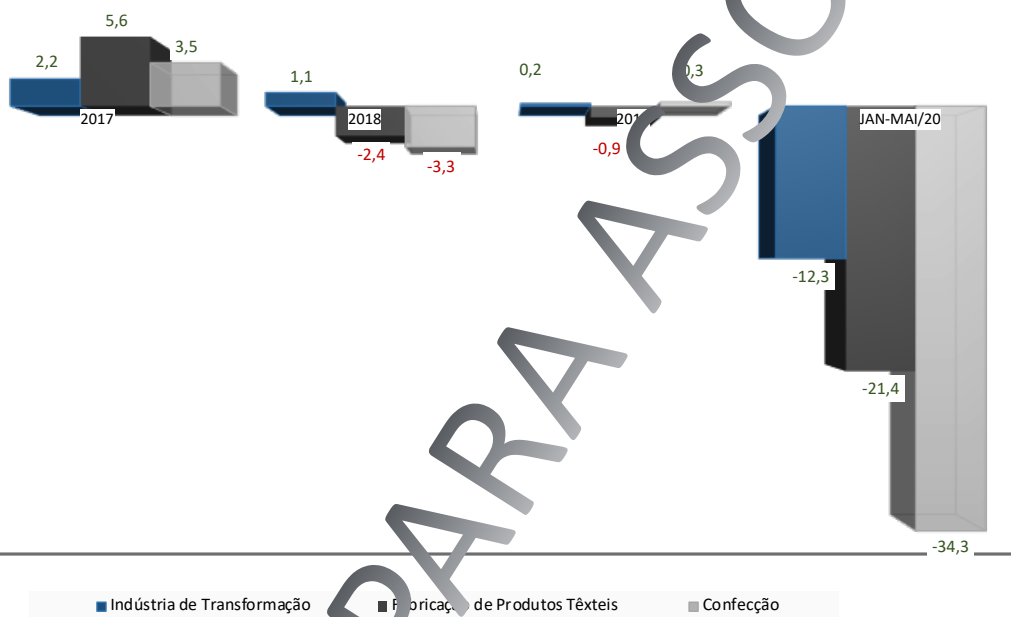
2. Produção Física – Maio/20



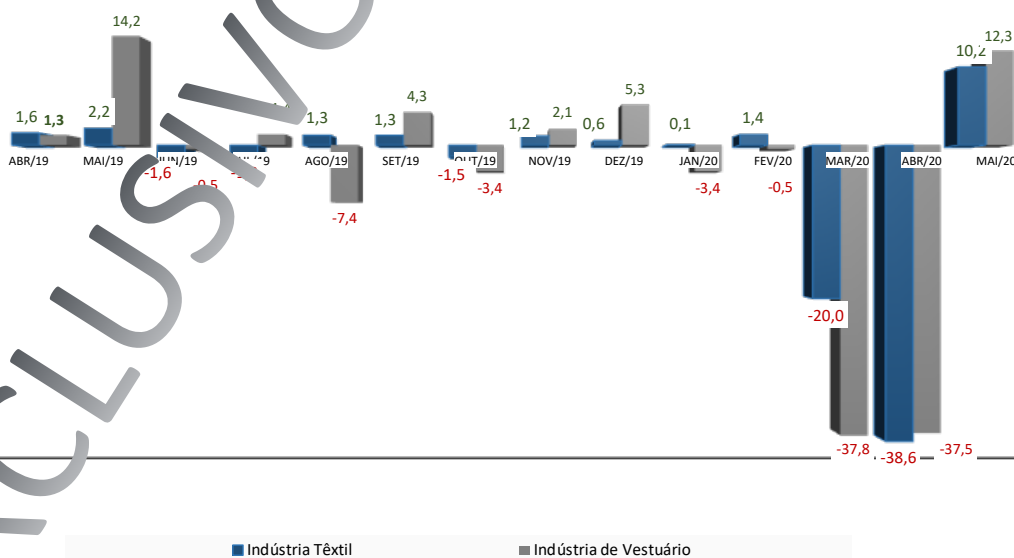
No período de janeiro a maio de 2020, a indústria de transformação apresentou queda de 12,3%, o segmento têxtil queda de 21,4% e o de confecção queda de 34,3%. (Base: Igual período do ano anterior)

Maio de 20/Maio de 19
 Ind. Transformação: **-23,8%**
 Têxtil: **-46,5%**
 Confecção: **-41,8%**

Acumulada no Período em % (Base: Mesmo período anterior)



Evolução Mensal em %, com ajuste sazonal (Base: Mês anterior)



3. Varejo – Maio/20




No período de janeiro a maio de 2020, o volume de vendas apresentou queda de 37,5% e a receita nominal apresentou queda de 37,1%.

Maio/20 – Maio/19

Volume de Vendas: **-62,5%**

Receita Nominal: **-62,5%**

Vendas e Receita no comércio varejista - (Tecidos, vestuário e calçados)
Base = ano anterior (em %)



Fonte: IBGE

Gráfico 7



4. Preços

IPCA – Junho/20 (Índice Nacional de Preços ao Consumidor Amplo)

No mês de junho de 2020, o IPCA para o vestuário foi: **-1,94%** (variação acumulada no ano) e **-0,46%** (variação mensal).

IPC – Junho/20 (Índice de Preços ao Consumidor do Município de São Paulo)

No mês de junho de 2020, o IPC para o vestuário foi: **-1,5%** (variação acumulada no ano) e **-0,86%** (variação mensal).

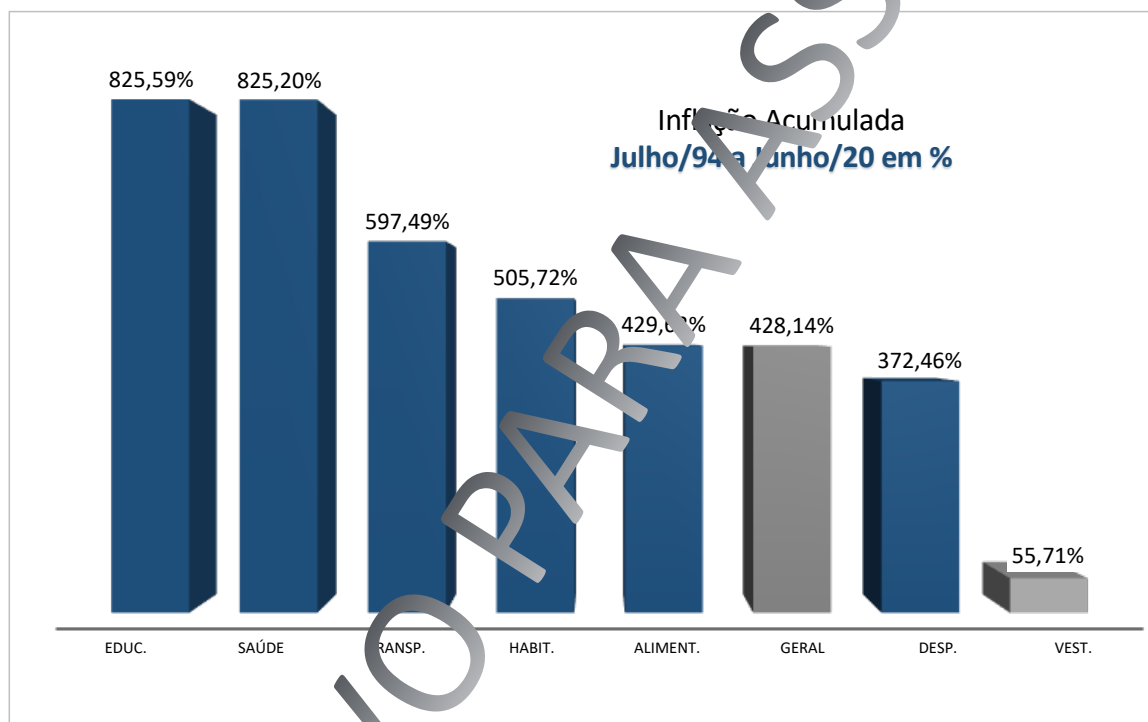


Gráfico 8

IPP – Abril/20 (Índice de Preços ao Produtor em %)

	Varição mensal (mês/mês anterior)	Varição acumulada no ano (mês/dezembro do ano anterior)	Varição acumulada nos últimos 12 meses (mês / mês do ano anterior)
INDÚSTRIA DE TRANSFORMAÇÃO	-0,05	2,42	5,29
FABRICAÇÃO DE PRODUTOS TÊXTEIS	0,95	3,84	4,55
CONFECÇÃO E ARTIGOS DO VESTUÁRIO E ACESSÓRIOS	0,04	2,46	-1,67

Tabela 3

5. Emprego – Junho/20



O saldo da geração de empregos no setor têxtil e de vestuário, no período de janeiro a junho de 2020, foi de **-70.968**.

O saldo da geração de empregos no setor têxtil e de vestuário no mês de junho de 2020 foi demissão de **7.575** trabalhadores.

Saldo acumulado no período (Admissões – Demissões)

BRASIL	2016	2017	2018	Jan-Jun/2020
Têxtil e Confecção	-30.070	2.679	-10.231	-70.968

Tabela 4

Saldo mensal – Têxtil e Confecção




Gráfico 9

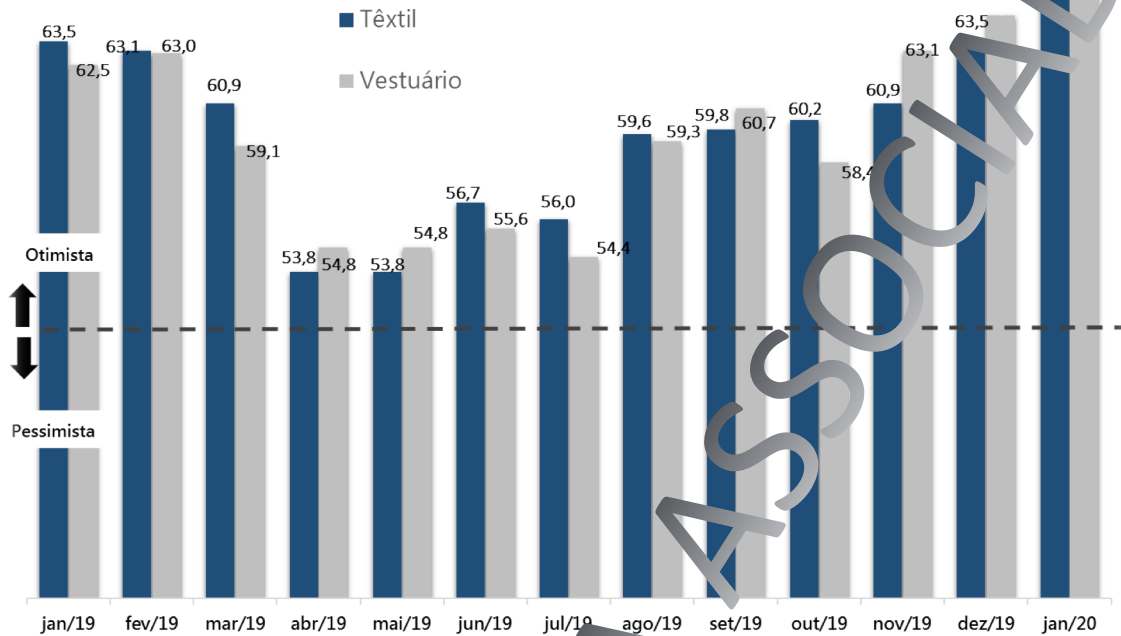
Fonte: Caged - MTE



6. CNI – Estudos Setoriais



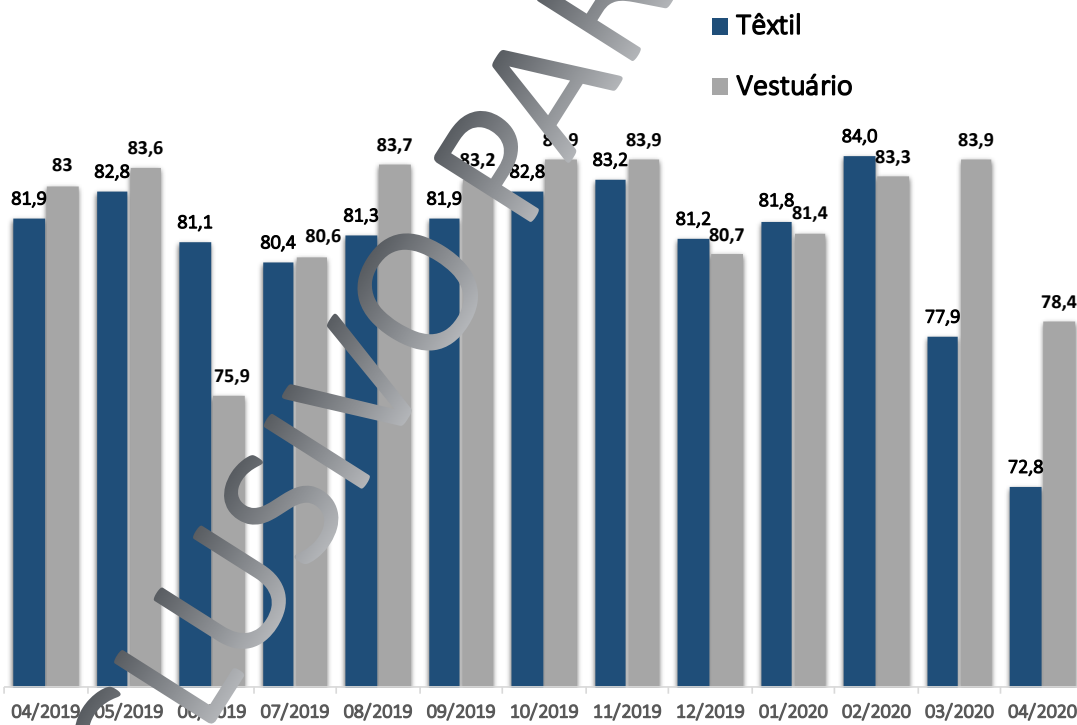
ICEI – Janeiro/20 (Índice de Confiança do Empregado Industrial)



Fonte: CNI


Gráfico 10

UCI – Abril/2020 (Utilização da Capacidade Instalada – Percentual Médio)



Fonte: CNI

Gráfico 11



7. Investimentos



Consultas e Desembolsos do BNDES - Têxtil e Confeccção - (em R\$ milhões correntes)

O desembolso do BNDES para o setor foi de R\$ 138 milhões, de janeiro a dezembro de 2019, contra R\$ 274 milhões, em 2018. A participação em relação ao total liberado pelo banco variou nesse mesmo período de 0,40% em 2018, para 0,25%, em 2019.

	2017	2018	Variacão 2017/2018%	2019	Variacão 2018/2019%
CONSULTAS	776	385	-50,4%	171	-55,6%
DESEMBOLSOS	557	274	-50,8%	138	-49,6%
PARTICIPAÇÃO NO DESEMBOLSO TOTAL	0,79%	0,40%	-49,4%	0,25%	-37,5%

Fonte: BNDES

Tabela 5

Importação de máquinas e equipamentos - Têxtil e Confeccção - (em milhões de US\$)

A importação de máquinas e equipamentos, no período de janeiro a fevereiro de 2020, apresentou crescimento de 26,87% em relação ao mesmo período de 2019.

2018	2019	Variacão % 2019/2018	jan-fev 2019	jan-fev 2020	Variacão % jan-fev20/jan-fev19
426,27	471,13	10,52	63,94	81,12	26,87

Fonte: Ministério da Economia

Tabela 6

Investimentos (em milhões de R\$)

Período	2016	2017	2018	2019	Variacão 2018/2019%
Investimento	1.664,5	1.810,8	1.923,7	2.022,5	5,14%

Fonte: BNDES e Ministério da Economia

Tabela 7





Superintendência de Políticas Industriais e
Econômicas

economia@abit.org.br

www.abit.org.br

+55-11-3823-6129