

AliceWeb 2 - TUTORIAL

1. APRESENTAÇÃO

2. ACESSO AO SISTEMA (CADASTRO)

- 2.1. Cadastro
- 2.2. Trocar Senha e Atualizar cadastro

3. MÓDULOS DISPONÍVEIS

4. CONSULTAS

5. EXEMPLOS DE CONSULTAS

5.1. CONSULTAS COM UM OU MAIS PARÂMETROS DEFINIDOS

- 5.1.1. **Exemplo:** Exportações brasileiras para a Austrália, saindo do Porto de Santos, nos anos 2010 e 2009.
- 5.1.2. **Exemplo:** Exportações brasileiras da NCM 1201.00.90 (produzida/extraída em Mato Grosso), para os Países Baixos, nos períodos janeiro-junho 2010 e janeiro-junho 2009.

5.2. CONSULTAS COM NENHUM, UM OU MAIS PARÂMETROS DEFINIDOS E UTILIZAÇÃO DAS CAIXAS “DETALHAMENTO DO FILTRO”.

- 5.2.1. **Exemplo:** Exportações brasileiras para todos os países, no ano 2008 (ordenando por ordem decrescente de valor).
- 5.2.2. **Exemplo:** Exportações brasileiras para os Estados Unidos, detalhadas por Capítulos da NCM, em julho de 2007 (ordenando por ordem decrescente de valor).
- 5.2.3. **Utilização de dois “Detalhamentos do Filtro”.**
Exemplo: Importações brasileiras oriundas da China, detalhadas por Mercadorias e UFs importadoras, em 2005.

6. CONSULTAS UTILIZANDO OS MÓDULOS DE MUNICÍPIOS

- 6.1. **Exemplo:** Exportações de Feira de Santana (Bahia), verificando todos os países de destino (1º Detalhamento do Filtro), de janeiro a agosto de 2010.

7. CONSULTAS COM A OPÇÃO “APENAS TOTAL GERAL”

- 7.1. **Exemplo:** Exportações do Capítulo 2, produzidas/extraídas em Mato Grosso do Sul, para a China.

8. CONSULTAS COM O MÓDULO “BALANÇA COMERCIAL”

- 8.1. **Exemplo:** exportações, importações, saldo e corrente comercial mensais de petróleo (NCM 2709.00.10), para os Estados Unidos, em 2009.

9. UTILIZAÇÃO DA CESTA DE PRODUTOS

- 9.1. **Exemplo:** cesta de produtos (exportação) contendo as NCMs 0207.12.00, 1701.11.00 e 2009.11.00, verificando todos os países de destino, de janeiro a agosto de 2011, e o quanto foi exportado, para cada país, de cada uma das três NCMs escolhidas.

10. CONSULTAS UTILIZANDO A “FAIXA DE MERCADORIAS”

- 10.1. **Exemplo:** Utilizar a a opção de “Faixa de Mercadorias” (exportação) com NCM inicial 0301.10.90 e NCM final 1507.10.00, detalhando por países de destino de cada NCM contida neste intervalo, no ano 2010.

11. CLASSIFICAÇÃO POR VALOR

12. GERAÇÃO E RECEBIMENTO DE ARQUIVOS

13. TABELAS AUXILIARES

14. CONTATO

1. APRESENTAÇÃO

The screenshot shows the AliceWeb 2 website interface. At the top, there are navigation tabs for 'Perguntas', 'Fale Conosco', 'Notícias', and 'Tutorial'. Language options for Portuguese, Spanish, and English are visible. The main header features the 'AliceWeb 2' logo. Below the header, there is a login section with fields for 'Usuário:' and 'Senha:', an 'Entrar' button, and a link for 'Esqueci Minha Senha'. To the right, there is a registration section with the text 'Ainda não sou cadastrado' and a 'Cadastrre-se' button. A green checkmark icon indicates 'Último mês disponível Maio/2014'. A main menu contains 'O que é Alice?', 'Metodologia', 'Informações Disponíveis', and 'Outras Estatísticas'. The main content area is titled 'O que é o AliceWeb?' and contains introductory text about the system. The footer includes logos for AliceWeb Mercosul, Portal Brasileiro de Comércio Exterior, Vitrine DO EXPORTADOR, Radar Comercial, Secretaria de Comércio Exterior, and Ministério do Desenvolvimento, Indústria e Comércio Exterior. Large letters A through F are overlaid on the image to mark specific areas of interest.

A. O primeiro passo para acessar o sistema é preencher o formulário de cadastro. Para isso, clique no item "**Ainda não sou cadastrado**" à direita desta página. Exemplo do formulário de cadastro você encontrará mais adiante.

B. Para acessá-lo, digite o seu nome de usuário (que é o nome que você escolheu no momento do cadastro) e senha. Sua senha deverá ser formada por 8 caracteres alfanuméricos (letras e/ou números).

C. Caso você digite o nome de usuário ou a senha incorretamente, aparecerá a frase: "**Usuário ou senha estão incorretos**". No caso de esquecimento da senha, existe a função "**Esqueci Minha Senha**" (**C**). Clicando nesta opção, você abrirá uma caixa de texto para fornecer seu nome de usuário ou e-mail que forneceu no cadastro, quando então o nome de usuário e nova senha serão remetidos para o e-mail.

D. O interessado, cadastrado ou não, pode fazer contato com o AliceWeb, utilizando o "**Fale Conosco**". Também é disponibilizada uma seção de "**Perguntas Frequentes**", "**Notícias**", "**Ajuda**" e "**Tutorial**".

E. Metodologia: contém informações acerca de como o sistema apura os dados disponibilizados.

Informações disponíveis: esclarece as informações (variáveis) que o usuário terá à disposição ao acessar o sistema.

Outras estatísticas: acesso a outras estatísticas brasileiras de comércio exterior contidas no site do MDIC.

F. Atalhos para ferramentas de pesquisas relativas ao comércio exterior brasileiro.

2. ACESSO AO SISTEMA (CADASTRO)

2.1. Cadastro

O acesso ao AliceWeb é gratuito, bastando que o interessado preencha o cadastro.

Cadastre-se

O acesso ao AliceWeb é gratuito, bastando preencher o cadastro abaixo. A senha de acesso será remetida ao e-mail indicado. Clique em enviar após o preenchimento.
Os campos assinalados com (*) são de preenchimento obrigatório.

Informações Pessoais

Nome Completo: *

Sexo: * Masculino Feminino

País: *

Cidade:

Endereço:

Data de Nascimento: *

Telefone:

Informações Profissionais

Ramo de Atividade: *

Nome da Instituição: *

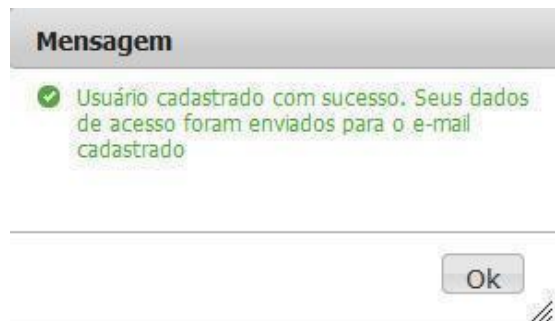
Informações de Acesso

Usuário: *

E-mail: *

Confirme o E-mail: *

Após cadastro bem-sucedido, surgirá a seguinte mensagem:



Casos possíveis em que será exibido alerta de cadastro malsucedido:

- Não preenchimento de algum campo obrigatório.
- E-mails diferentes nos campos "E-mail" e "Confirme o E-mail".
- E-mail fornecido nos campos "E-mail" ou "Confirme o E-mail" que não constem o caractere "@".

- d. Escolha de nome de usuário já existente.
- e. Escolha de e-mail que já consta no banco de dados de cadastros.

2.2. Trocar Senha e Atualizar cadastro

Após receber os dados de acesso no e-mail (ou em qualquer momento posterior), o usuário poderá alterar a senha recebida, bem como os dados fornecidos no cadastro, inclusive o e-mail.

Alice web2

Olá,
Seu último acesso foi em 29/04/2011, às 11:39 horas.

[Atualizar cadastro](#) [Trocar Senha](#) [Sair](#)

[Consultas](#) [O que é Alice?](#) [Metodologia](#) [Informações Disponíveis ▼](#) [Outras Estatísticas](#)

Trocar Senha

Informe os campos para nova senha e clique em 'Enviar'.

Os campos assinalados com (*) são de preenchimento obrigatório.

Usuário: msouzafon

Nova senha: * Letras e/ou números com 8 caracteres, sem espaço;

Confirme nova senha: *

3. MÓDULOS DISPONÍVEIS

As consultas do AliceWeb contêm sete módulos. Em cinco deles, o usuário elabora as consultas desejadas e, nos outros dois, tem acesso às tabelas do sistema e verifica a situação dos arquivos referentes às suas pesquisas.



A. Exportação

a.1. NCM 8 dígitos: base de dados contendo as exportações brasileiras de 1997 em diante, utilizando a codificação NCM (Nomenclatura Comum do Mercosul).

a.2. NBM 10 dígitos: base de dados contendo as exportações brasileiras entre 1989 e 1996, utilizando a codificação NBM (Nomenclatura Brasileira de Mercadorias).

B. Exportação Municípios: base de dados contendo as exportações brasileiras incluindo a variável “Município”;

C. Importação

c.1. NCM 8 dígitos: base de dados contendo as importações brasileiras de 1997 em diante, utilizando a codificação NCM (Nomenclatura Comum do Mercosul).

c.2. NBM 10 dígitos: base de dados contendo as importações brasileiras entre 1989 e 1996, utilizando a codificação NBM (Nomenclatura Brasileira de Mercadorias).

D. Importação Municípios: base de dados contendo as importações brasileiras incluindo a variável “Município”;

E. Balança Comercial: módulo de consulta que permite obter em uma só consulta, mediante fornecimento de parâmetros específicos, a exportação, importação, saldo comercial e corrente comercial.

F. Tabelas Auxiliares: módulo que contém tabelas utilizadas pelo sistema.

G. Situação dos arquivos: módulo que permite ao usuário consultar a situação dos arquivos que solicitou geração.

4. CONSULTAS

O AliceWeb contém diversas possibilidades de consulta. A seguir, apresentamos as opções disponíveis para, no item 5, apresentarmos exemplos de consultas permitidas pelo sistema.

Importante salientar que o usuário pode alternar livremente entre os módulos, ao clicar em “**Tipos de Consulta**”.

Consultas Exportação 1997 - 2011 NCM 8 dígitos

Tipos de Consulta:

Exportação 1997 - 2011 Seleccione os filtros e detalhes da Consulta ou marque apenas total geral e clique em 'Consultar'.

A Apenas Total Geral ?

B Filtrar Por **NCM (Nomenclatura Comum do Mercosul):** ?
Utilize os filtros para especificar sua Consulta Seleccione ... OU Cesta de Produtos

C Bloco Econômico de destino: Seleccione ... ?

D País de Destino: Seleccione ... ?

E Estado: Seleccione ... ?

F Porto: Seleccione ... ?

G Via: Seleccione ... ?

H **I**

Detalhamento do filtro: Nenhum ?
O resultado da Consulta é detalhado pelo item selecionado Nenhum ?

J

Período Inicial ? Final ?
Adicione no máximo seis períodos 01 2011 até 12 2011 P1 Adicionar Período ?

K Consultar Limpar Voltar

A. Total Geral: retorna séries históricas mensais, até 1997, para os parâmetros definidos pelo usuário.

B. Definir uma NCM (Nomenclatura Comum do Mercosul): caso desejado informa-se um capítulo, posição, subposição ou NCM específicos na consulta. Contém preenchimento automático (“auto-complete”), por código ou por descrição;

C. Definir um “Bloco Econômico de Destino” (ou **Origem**, no caso de importação): caso desejado informa-se um bloco econômico específico para consulta;

D. Definir um “País de Destino” (ou **Origem**, no caso de importação): caso desejado informa-se um país específico para consulta;


E. Definir uma “UF” (Estado produtor, na exportação, e estado do domicílio fiscal do importador, na importação): caso desejado informa-se um Estado específico na consulta;


- F. Filtrar por “Porto”:** caso desejado, informa-se um porto específico para consulta;
- G. Definir “Via”:** caso desejado informa-se uma via específica para consulta;
- H. Detalhamento do filtro:** retorna todas as ocorrências da variável escolhida;
- I. Detalhamento do filtro (segunda opção):** retorna todas as ocorrências da segunda variável escolhida;
- J. Adicionar período:** o usuário escolhe o período da consulta. Clicando em “Adicionar período”, surgirão mais opções de períodos. O sistema permite até seis períodos simultâneos para consulta;
- K. Consultar:** o sistema retorna o resultado da consulta, seguindo os parâmetros definidos pelo usuário.


5. EXEMPLOS DE CONSULTAS



5.1. CONSULTAS COM UM OU MAIS PARÂMETROS DEFINIDOS



5.1.1. Exportações brasileiras para a Austrália, saindo do Porto de Santos, nos anos 2010 e 2009.



 Seleccione os filtros e detalhes da Consulta ou marque apenas total geral e clique em 'Consultar'.



Apenas Total Geral 



Filtrar Por **NCM (Nomenclatura Comum do Mercosul):** 
Utilize os filtros para especificar sua Consulta



Selecione ...  OU  Cesta



Bloco Econômico: Selecione ...  



País: AUSTRALIA  


Estado: Selecione ...  






Porto: SANTOS  






Via: Selecione ...  


Detalhamento do filtro: Nenhum  
O resultado da Consulta é detalhado pelo item selecionado

Nenhum  

Período 
Adicione no máximo seis períodos

Inicial  01  2010 até Final  12  2010 **P1** 

Inicial  01  2009 até Final  12  2009 **P2** 



Após clicar em “Consultar”, o resultado da consulta será:

Consultas Exportação 1997 - NCM 8 dígitos

Tipos de Consulta:

Exportação 1997 - 2011

País: 069 - AUSTRALIA
Porto: 4117 - SANTOS - SP
Período P1: 01/2010 até 12/2010
Período P2: 01/2009 até 12/2009

Total da Consulta			
Período	US\$ FOB	Peso Líquido (kg)	Quantidade
01/2010 até 12/2010	254.382.942	72.580.772	24.932.355
01/2009 até 12/2009	204.100.287	92.520.636	11.132.850

Voltar Refazer Consulta

Observe que, neste caso, não há opção de geração de arquivos, pois todos os parâmetros estavam definidos (fixos).

5.1.2. Exportações brasileiras da NCM 1201.00.90 (produzida/extraída em Mato Grosso), para os Países Baixos, nos períodos janeiro-junho 2010 e janeiro-junho 2009.

Utilize os filtros para especificar **Filtrar Por** NCM (Nomenclatura Comum do Mercosul): OU Cesta

Informe uma faixa de até 15 mercadorias
 até
 Exemplo: 30039011 até 30039016

Bloco Econômico:

País:

Estado:

Porto:

Via:

Detalhamento do filtro:
 O resultado da Consulta é detalhado pelo item selecionado

Período Inicial até Final **P1**

Inicial até Final **P2**

Observe que no campo "Filtrar por NCM" pode-se escolher entre Capítulo (2 dígitos), Posição (4 dígitos), Subposição (6 dígitos) e NCM (8 dígitos). Após clicar em "Consultar", o resultado da consulta será:

Consultas

Exportação 1997 - NCM 8 dígitos

Tipos de Consulta:



Exportação
1997 - 2011

NCM 8 dígitos: 12010090 - outros grãos de soja, mesmo triturados

País: 573 - PAISES BAIXOS (HOLANDA)

UF: 52 - MATO GROSSO

Período P1: 01/2010 até 06/2010

Período P2: 01/2009 até 06/2009

Total da Consulta

Período	US\$ FOB	Peso Líquido (kg)	Quantidade
01/2010 até 06/2010	153.613.687	407.572.534	407.570
01/2009 até 06/2009	231.021.394	584.669.199	584.668

Voltar

Refazer Consulta

Também neste caso, não há opção de geração de arquivos, pois todos os parâmetros estavam definidos (fixos).

5.2. CONSULTA COM NENHUM, UM OU MAIS PARÂMETROS DEFINIDOS E UTILIZAÇÃO DAS CAIXAS “DETALHAMENTO DO FILTRO”.

5.2.1. Exportações brasileiras para a todos os países, no ano 2008 (ordenando por ordem decrescente de valor)

Neste caso, nenhum parâmetro específico foi definido. O usuário escolhe “**Detalhar**” todos os países.

The screenshot shows a web interface for export queries. At the top, it says 'Exportação 1997 - 2011'. Below this, there are several filter sections:

- Apenas Total Geral**: A checkbox that is currently unchecked.
- Filtrar Por**: A section with the instruction 'Utilize os filtros para especificar sua Consulta'. It includes a dropdown for 'NCM (Nomenclatura Comum do Mercosul):' with the text 'Selecione ...' and a 'Cesta' icon.
- Bloco Econômico**: A dropdown menu with 'Selecione ...'.
- País**: A dropdown menu with 'Selecione ...'.
- Estado**: A dropdown menu with 'Selecione ...'.
- Porto**: A dropdown menu with 'Selecione ...'.
- Via**: A dropdown menu with 'Selecione ...'.
- Detalhamento do filtro**: A section with the instruction 'O resultado da Consulta é detalhado pelo item selecionado'. It has two dropdowns: the first is set to 'País' and the second is set to 'Nenhum'.
- Período**: A section with the instruction 'Adicione no máximo seis períodos'. It has 'Inicial' and 'Final' dropdowns. 'Inicial' is set to '01' and '2008', and 'Final' is set to '12' and '2008'. There is a 'P1' label and an 'Adicionar Período' button.
- Classificação de Valor**: A dropdown menu set to 'Por ordem decrescente de valor'.

At the bottom, there are three buttons: 'Consultar', 'Limpar', and 'Voltar'. A red arrow points to the 'Consultar' button.

Após clicar em “**Consultar**”, o resultado da consulta será:

The screenshot shows the results of the query. At the top, it says 'Consultas' and 'Exportação 1997 - NCM 8 dígitos'. Below this, there is a section for 'Tipos de Consulta:' with a 'Voltar' icon and 'Exportação 1997 - 2011'. The results are summarized as follows:

- Primeiro detalhamento:** País
- Período P1:** 01/2008 até 12/2008
- Período da classificação:** Por ordem decrescente de valor

The main table is titled 'Total da Consulta' and has the following data:

Período	US\$ FOB	Peso Líquido (kg)	Quantidade
01/2008 até 12/2008	197.942.442.909	468.941.841.744	38.838.307.321

At the bottom, there are four buttons: 'Voltar', 'Refazer Consulta', 'Detalhamento', and 'Gerar Arquivo'. Red arrows point to the 'Detalhamento' and 'Gerar Arquivo' buttons.

- a. Ao escolher “**Detalhamento**”, será apresentado o resultado detalhado da consulta (no caso, todos os países de destino das exportações brasileiras, em 2008).
- b. Ao escolher “**Gerar Arquivo**”, o resultado detalhado da consulta será remetido ao e-mail fornecido pelo usuário no momento do cadastro no ALICEWeb.

5.2.2. Utilização de um “Detalhamento do Filtro”.

Exportações brasileiras para os Estados Unidos, detalhadas por Capítulos da NCM, em julho de 2007 (ordenando por ordem decrescente de valor)

The screenshot shows the ALICEWeb search interface with the following fields and options:

- Apenas Total Geral
- Filtrar Por** NCM (Nomenclatura Comum do Mercosul): Seleccione ...
- OU Cesta
- Bloco Econômico:** Seleccione ...
- País:** ESTADOS UNIDOS
- Estado:** Seleccione ...
- Porto:** Seleccione ...
- Via:** Seleccione ...
- Detalhamento do filtro:** Capitulo - SH 2 dígitos
- Nenhum
- Período** Inicial: 07 2007 até Final: 07 2007 P1
- Classificação de Valor:** Por ordem decrescente de valor
-

A red arrow points to the "Consultar" button.

5.2.3. Utilização de dois “Detalhamentos do Filtro”.

Obs: para utilização de dois “Detalhamentos do Filtro”, é obrigatório que ao menos uma parâmetro esteja definido.

Importações brasileiras oriundas da China, detalhadas por Mercadorias e UFs importadoras, em 2005.

O resultado da consulta será o seguinte: primeiro, o sistema apresenta o valor total importado, pelo Brasil, da China. Em seguida, apresentará a principal mercadoria importada pelo Brasil, da China (**1º Detalhamento do filtro**). Em seguida, para cada mercadoria, o sistema apresenta as UF importadoras (**2º Detalhamento do filtro**).



Importação
1997 - 2011

Selecione os filtros e detalhes da Consulta ou marque apenas total geral e clique em 'Consultar'.

Apenas Total Geral [?](#)

Filtrar Por NCM (Nomenclatura Comum do Mercosul): [?](#)

Utilize os filtros para especificar sua Consulta

Selecione ...

OU  Cesta

Bloco Econômico: Selecione ... [?](#)

País: CHINA [?](#)

Estado: Selecione ... [?](#)

Porto: Selecione ... [?](#)

Via: Selecione ... [?](#)

Detalhamento do filtro: NCM 8 dígitos [?](#)

O resultado da Consulta é detalhado pelo item selecionado

UF [?](#)

Período Inicial [?](#)

Adicione no máximo seis períodos

01 2005 até 12 2005

Final [?](#)

P1

Adicionar Período [?](#)

Classificação de Valor: Por ordem decrescente de valor

Em ordem decrescente de valor do detalhe escolhido

Consultar

Limpar

Voltar

Tipos de Consulta:



Importação
1997 - 2011

País: 160 - CHINA

Primeiro detalhamento: NCM 8 dígitos

Segundo detalhamento: UF

Período P1: 01/2005 até 08/2005

Total da Consulta

Período	US\$ FOB	Peso Líquido (kg)	Quantidade
01/2005 até 08/2005	3.308.281.758	1.884.687.226	6.430.074.022

Páginas: 1/1 Total: 1

Voltar

Refazer Consulta

Detalhamento

Gerar Arquivo

Tipos de Consulta:



Importação
1997 - 2011

País: 160 - CHINA

Primeiro detalhamento: NCM 8 dígitos

Segundo detalhamento: UF

Período P1: 01/2005 até 08/2005

Consulta Detalhada

Período	US\$ FOB	Peso Líquido (kg)	Quantidade
03037500 - esqualos congelados, exc. filés, outras carnes, fígados, etc			
41 - SAO PAULO			
01/2005 até 08/2005	167.500	325.000	0
44 - SANTA CATARINA			
01/2005 até 08/2005	27.210	43.000	0

Voltar

Refazer Consulta

Gerar Arquivo

6. CONSULTAS UTILIZANDO OS MÓDULOS DE MUNICÍPIOS.

Para realizar consultas nos módulos de MUNICÍPIOS, é necessário que um ou mais municípios sejam selecionados. Primeiramente, escolhe-se a Unidade da Federação ao qual o município pertence, na caixa “Municípios por UF”. Em seguida, escolhe-se o município e clica em “Adicionar”.

A partir deste momento, idêntico aos demais módulos de exportação ou importação, o usuário pode realizar as consultas desejadas.

6.1. EXEMPLO DE CONSULTA NO MÓDULO MUNICÍPIO

Exportações de Feira de Santana (Bahia), verificando todos os países de destino (1º Detalhamento do filtro), de janeiro a agosto de 2010.

Municípios por UF: BAHIA

Adicione até 20 Municípios:

FEIRA DE SANTANA-BA

Filtrar Por NCM (Nomenclatura Comum do Mercosul):

Utilize os filtros para especificar sua Consulta

Bloco Econômico:

País:

Porto:

Via:

Detalhamento do filtro:

Período Inicial Final

Classificação de Valor:

Consultas Exportação 1997 - Municípios

Tipos de Consulta:

Exportação Municípios 1997 - 2011

Cesta de Municípios: 1 município

Primeiro detalhamento: País

Período P1: 01/2010 até 12/2010

Período da classificação: Por ordem decrescente de valor

Total da Consulta			
Período	US\$ FOB	Peso Líquido (kg)	Quantidade
01/2010 até 12/2010	120.898.242	34.912.604	2.196.944

Voltar Refazer Consulta Detalhamento Gerar Arquivo

O usuário pode ver os resultados da consulta (no caso, os países de destino das exportações de Feira de Santana) clicando em “Detalhamento” e/ou Gerar Arquivo com o detalhamento da consulta.

7. CONSULTAS COM A OPÇÃO “APENAS TOTAL GERAL”

- Útil para obter séries mensais, de acordo com os parâmetros definidos pelo usuário.
- As caixas “**Detalhamento do Filtro**” ficam ocultas.
- Não se definem períodos.

Exemplo: Exportações do Capítulo 2 produzidas/extraídas em Mato Grosso do Sul, para a China.

Tipos de Consultas:

Exportação 1997 - 2011

Selecione os filtros e detalhamentos da Consulta ou marque apenas total geral e clique em 'Consultar'.

Apenas Total Geral

Filtrar Por: NCM (Nomenclatura Comum do Mercosul): Capítulo - SH 2 dígitos

Informe uma faixa de até 5 mercadorias

Classe: Carne

Grupo Econômico: Seleção ...

País: CHINA

Estado: MATO GROSSO DO SUL

Portos: Seleção ...

Vias: Seleção ...

Após clicar em “**Consultar**”, o sistema apresentará série mensal com os parâmetros definidos:

Capítulo - SH 2 dígitos: 02 - Carnes e miudezas, comestíveis
 País: 160 - CHINA
 UF: 55 - MATO GROSSO DO SUL

Totais Mensais - 2011

Mês	Mensal		Acumulado	
	US\$ FOB	Peso Líquido (kg)	US\$ FOB (Acumulado)	Peso Líquido (kg) (Acumulado)
JAN	2.082.194	1.059.222	2.082.194	1.059.222
FEV	1.466.079	739.850	3.548.273	1.799.072
MAR	3.259.411	1.445.397	6.807.684	3.244.469
ABR	3.356.673	1.394.043	10.164.357	4.638.512
MAI	2.242.273	951.301	12.406.630	5.589.813
JUN	2.361.408	1.058.327	14.768.038	6.648.140
JUL	1.887.616	821.478	16.655.654	7.469.618
AGO	4.276.685	1.792.253	20.932.339	9.261.871

Páginas: 1/13 Total: 13

Clicando aqui, o sistema apresentará os totais mensais de anos anteriores.

8. CONSULTAS COM O MÓDULO “BALANÇA COMERCIAL”

- Permite ao usuário obter, de uma só vez os valores exportados e importados dos parâmetros escolhidos, apresentados em séries mensais.
- Apresenta saldo e corrente comercial dos parâmetros escolhidos.
- Não permite detalhamento, apenas parâmetros determinados.
- Há opção de consulta por Capítulos da TEC (2 dígitos) e NCM (8 dígitos).
- Permite gerar arquivos ou copiar e colar no Excel ou programa compatível.

Exemplo: exportações, importações, saldo e corrente comercial mensais de petróleo (NCM 2709.00.10), para os Estados Unidos, em 2009.

Tipos de Consulta:

BalANÇA Comercial Seleccione os filtros e detalhamentos da Consulta ou marque apenas total geral e clique em 'Consultar'.

Utilize os filtros para especificar sua Consulta

Filtrar Por **Ano:** 2009

Bloco Econômico: Seleccione ...

País: ESTADOS UNIDOS

NCM (Nomenclatura Comum do Mercosul): NCM 8 dígitos

Informe a mercadoria ou a descrição
27090010
Exemplo: 01011090

UF: Seleccione ...

Consultar **Limpar** **Voltar**

Após clicar em “**Consultar**”, o sistema apresentará o seguinte resultado:

Tipos de Consulta:

BalANÇA Comercial

NCM 8 dígitos: 27090010 - óleos brutos de petróleo
País: 249 - ESTADOS UNIDOS
Ano: 2009

Balança Comercial (US\$ FOB)					
Mês	Exportação	Importação	Saldo	Corrente	
JAN	0	0	0	0	
FEV	89.470.584	0	89.470.584	89.470.584	
MAR	73.102.275	46.258.868	26.843.407	119.361.143	
ABR	270.421.037	0	270.421.037	270.421.037	
MAI	180.969.513	0	180.969.513	180.969.513	
JUN	184.657.254	0	184.657.254	184.657.254	
JUL	297.382.407	0	297.382.407	297.382.407	
AGO	389.929.332	0	389.929.332	389.929.332	

9. UTILIZAÇÃO DA CESTA DE PRODUTOS

- Permite ao usuário escolher até 60 produtos para realizar uma consulta de uma só vez.
- Contém apenas o uso de NCM (8 dígitos)

Exemplo: cesta de produtos (exportação) contendo as NCMs 0207.12.00, 1701.11.00 e 2009.11.00, verificando todos os países de destino, de janeiro a agosto de 2011, e o quanto foi exportado, para cada país, de cada uma das três NCMs escolhidas.

Filtrar Por NCM (Nomenclatura Comum do Mercosul):
Utilize os filtros para especificar sua Consulta

Selecione ... OU Cesta

Adicione até 60 produtos:
[Input Field] [Adicionar] [Limpar]

02071200 17011100 20091100

Bloco Econômico: Selecione ...
País: Selecione ...
Estado: Selecione ...
Porto: Selecione ...
Via: Selecione ...

Detalhamento do filtro: País
O resultado da Consulta é detalhado pelo item selecionado
NCM 8 dígitos

Período Inicial Final
Adicione no máximo seis períodos
01 2011 até 08 2011 P1 [Adicionar Período]

Classificação de Valor: Selecione ...
Em ordem decrescente de valor do detalhe escolhido

O sistema apresentará, primeiramente, o valor total exportado pelo Brasil agregando as três NCMs escolhidas.

Consultas Exportação 1997 - NCM 8 dígitos

Tipos de Consulta:
Exportação 1997 - 2011

Cesta de Produtos: 3 produtos
Primeiro detalhamento: País
Segundo detalhamento: NCM 8 dígitos
Período P1: 01/2011 até 08/2011
Período da classificação: Por ordem decrescente de valor

Total da Consulta			
Período	US\$ FOB	Peso Líquido (kg)	Quantidade
01/2011 até 08/2011	9.121.952.440	13.463.163.635	12.210.723

[Voltar] [Refazer Consulta] [Detalhamento] [Gerar Arquivo]

Em seguida, o sistema detalhará o valor total exportado para cada país de cada uma das três NCMs:

Cesta de Produtos: 3 produtos

Primeiro detalhamento: País

Segundo detalhamento: NCM 8 dígitos

Período P1: 01/2011 até 08/2011

Período da classificação: Por ordem decrescente de valor

Consulta Detalhada

Período	US\$ FOB	Peso Líquido (kg)	Quantidade
676 - RUSSIA, FEDERACAO DA			
17011100 - açúcar de cana, em bruto			
01/2011 até 08/2011	1.746.684.345	3.086.516.517	3.086.432
02071200 - carnes de galos/galinhas, n/cortadas em pedaços, congel.			
01/2011 até 08/2011	252.187	148.023	0
20091100 - sucos de laranjas, congelados, não fermentados			
01/2011 até 08/2011	250.321	129.250	0

⏪ ⏩ Páginas: 1/144 Total: 144 ⏪ ⏩

[Voltar](#)

[Refazer Consulta](#)

[Gerar Arquivo](#)

10. CONSULTAS UTILIZANDO A “FAIXA DE MERCADORIAS”

(opção “Informe uma faixa de até 15 mercadorias”)

A opção “Faixa de Mercadorias” é útil para realizar consultas com mais de uma NCM contidas em um intervalo.

A limitação é que o intervalo máximo entre a NCM inicial e a NCM final não ultrapasse 15 capítulos. Apesar de sempre ser mencionado “NCM”, a opção é válida também para consultas por Capítulos (SH2), posições (SH4) e subposições (SH6).

Exemplo: Utilizar a opção de “Faixa de Mercadorias” (exportação) com NCM inicial 0301.10.90 e NCM final 1507.10.00, detalhando por países de destino de cada NCM contida neste intervalo, no ano 2010.

The screenshot shows a web interface for export consultations. At the top, it says "Exportação 1997 - 2012" and "Selecione os filtros e detalhamentos da Consulta ou marque apenas total geral e clique em 'Consultar'".

There are several filter sections:

- Apenas Total Geral:** A checkbox that is currently unchecked.
- Filtrar Por:** A section with a dropdown menu set to "NCM (Nomenclatura Comum do Mercosul): NCM 8 dígitos". To the right, there is an "OU" option and a "Cesta de Produtos" icon.
- Informe um intervalo de mercadorias abrangendo até 15 capítulos:** A highlighted section with two input fields: "03011090" and "15071000". Below them is an example: "Exemplo: 30039011 até 30039016".
- Bloco Econômico:** A dropdown menu set to "Selecione ...".
- País:** A dropdown menu set to "Selecione ...".
- Estado:** A dropdown menu set to "Selecione ...".
- Porto:** A dropdown menu set to "Selecione ...".
- Via:** A dropdown menu set to "Selecione ...".
- Detalhamento do filtro:** Two dropdown menus. The first is set to "NCM 8 dígitos" and the second is set to "País".
- Período:** Fields for "Inicial" (01) and "Final" (12) with years "2010" and "2010". A "P1" label and an "Adicionar Período" button are also present.
- Classificação de Valor:** A dropdown menu set to "Selecione ...".

At the bottom, there are three buttons: "Consultar", "Limpar", and "Voltar".

Red arrows point to the "NCM 8 dígitos" dropdown, the "Informe um intervalo..." section, the "País" dropdown, and the "Consultar" button.

Se o usuário desejar verificar o valor exportado de cada uma das NCMs contidas no intervalo, obrigatoriamente deve selecionar o primeiro “Detalhamento do filtro” com “NCM 8 dígitos”.

Caso contrário (deseje verificar apenas o somatório de todos os NCMs do intervalo) não é necessário tal passo, e qualquer outro “Detalhamento do Filtro” escolhido (País ou UF, por exemplo) implicará o TOTAL exportados de todas as NCMs contidas no intervalo, para cada país ou UF.

11. CLASSIFICAÇÃO POR VALOR

A classificação por valor na consulta permite cinco configurações:

- Por ordem decrescente de valor:** apresenta o resultado da consulta na ordem decrescente de valor (US\$ FOB) do *Detalhamento do filtro* escolhido.
- Acima ou igual a US\$:** apresentará apenas os resultados acima do valor escolhido.
- Abaixo ou igual a US\$:** apresenta somente os resultados abaixo ou iguais ao valor escolhido.
- Entre valores:** apresenta somente os resultados contidos na faixa de valores indicada.
- Ocorrência(s) em ordem decrescente de valor:** apresenta a quantidade exata de ocorrências definidas pelo usuário.

The screenshot shows a web-based configuration interface with the following elements:

- Detalhamento do filtro:** A section with two dropdown menus. The first is set to 'UF' and the second to 'Nenhum'. Both have a help icon (question mark) to their right.
- Período:** A section with the text 'Adicione no máximo seis períodos'. It includes 'Inicial' and 'Final' labels with help icons. Below these are two pairs of dropdown menus for month and year. The first pair is '01' and '2005', and the second is '10' and '2005'. An 'até' label is between the two pairs. To the right is a 'P1' label and a button labeled 'Adicionar Período' with a help icon.
- Classificação de Valor:** A section with the text 'Em ordem decrescente de valor do detalhe escolhido'. It features a dropdown menu currently showing a list of options: 'Selecione ...', 'Por ordem decrescente de valor', 'Acima ou igual a US\$', 'Abaixo ou igual a US\$', 'Entre valores', and 'Ocorrência(s) em ordem decrescente de valor'.

12. GERAÇÃO DE ARQUIVOS

Em diversos tipos de consultas disponíveis, o AliceWeb permite ao usuário receber arquivo contendo os dados das consultas.

- Permite escolher entre receber o arquivo em formato Texto ou Excel.
- Os arquivos serão sempre remetidos em formato compactado (WinZip), independente do tamanho. Alguns provedores/servidores podem ter bloqueio contra arquivos em formato Zip.
- Os arquivos são remetidos para o e-mail fornecido pelo usuário no momento em que fez o cadastro.

The screenshot shows a web application interface with a table titled "Consulta Detalhada". The table has columns for "Período", "US\$ FOB", "Peso Líquido (kg)", and "Quantidade". The data rows include product descriptions like "açúcar de cana, em bruto" and "carnes de galos/galinhas, n/cortadas em ped". A modal dialog box titled "Selecione o tipo de arquivo" is overlaid on the table, containing two radio buttons: "Texto" (unchecked) and "Excel" (checked). Below the radio buttons is an "Enviar" button. A red arrow points to the "Excel" radio button. At the bottom of the interface, there are navigation buttons: "Voltar", "Refazer Consulta", and "Gerar Arquivo". A red arrow points to the "Gerar Arquivo" button.

Após escolher o formato de arquivo, o usuário receberá a seguinte mensagem:

The screenshot shows the same web application interface as above, but with a modal dialog box titled "Mensagem" overlaid. The message text reads: "Arquivo(s) enviado(s) para fila de execução. Breve você receberá um e-mail com sua solicitação." There is a green checkmark icon to the left of the text. An "Ok" button is located at the bottom right of the dialog box.

Será criado um histórico com as solicitações de arquivos, no módulo **SITUAÇÃO DE ARQUIVOS**. (ver item 3: **MÓDULOS DISPONÍVEIS**). Este módulo permite verificar se o arquivo foi gerado com sucesso, bem como pedir para gerar, outra vez, consultas realizadas anteriormente.

CONSULTAS



Exportação

1997 - 2011
NCM 8 dígitos

1989 - 1996
NBM 10 dígitos



Importação

1997 - 2011
NCM 8 dígitos

1989 - 1996
NBM 10 dígitos



Balança Comercial



Exportação Municípios

1997 - 2011 NCM



Importação Municípios

1997 - 2011 NCM



Tabelas Auxiliares



Situação de arquivos

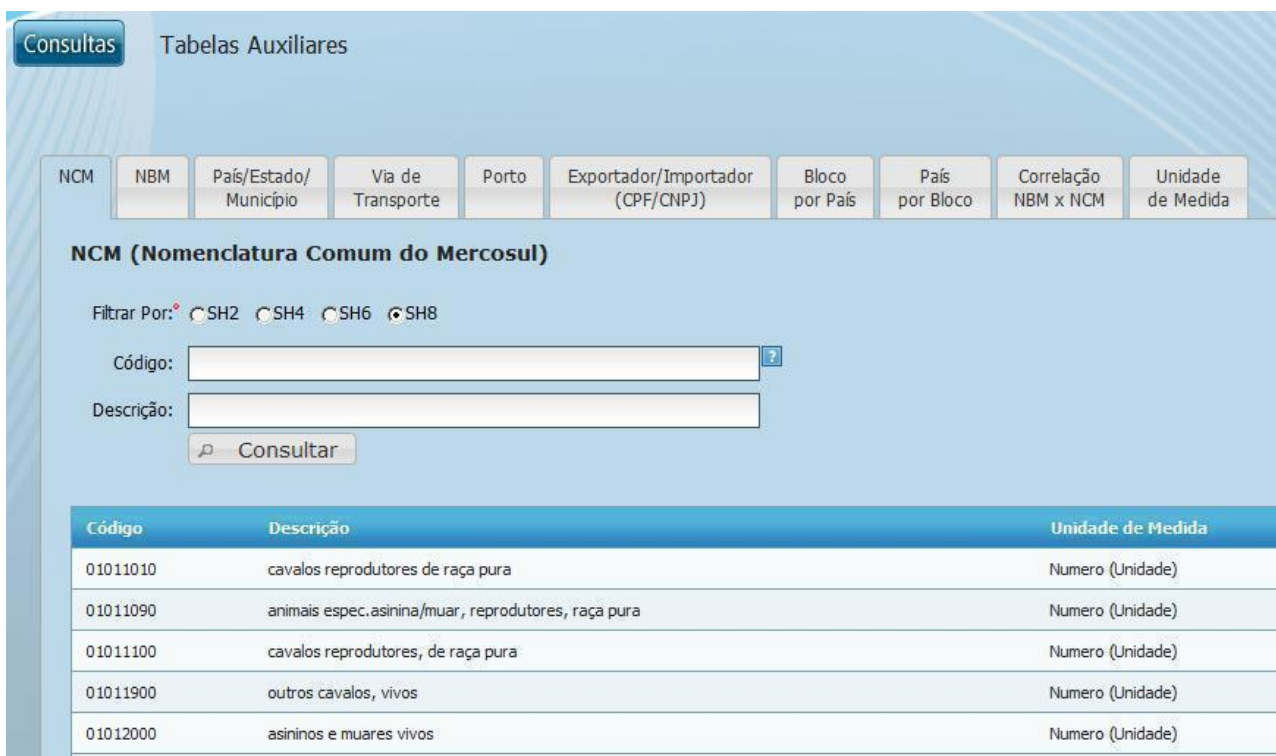


13. TABELAS AUXILIARES



As Tabelas Auxiliares permitem:

- a. Encontrar códigos e descrições das mercadorias, bem como as unidades de medida estatística de cada NCM.
- b. Verificar os países que fazem parte de um bloco econômico.
- c. Verificar de quais blocos econômicos um país faz parte.
- d. Verificar todas os parâmetros existentes dentro de uma variável.



14. CONTATO

Caso tenha dúvidas acerca do processo de cadastro e/ou utilização do sistema AliceWeb, bem como sugestões, elogios ou críticas, favor contatar:

aliceweb@mdic.gov.br