

Importação de vestuário tem queda histórica

Exportações começam a crescer e demissões diminuem em abril

Segundo balanço da Associação Brasileira da Indústria Têxtil e de Confecção (Abit), houve queda de 60%, em toneladas, nas importações de vestuário em abril, na comparação com o mesmo mês do ano anterior. Foi a maior queda registrada desde janeiro de 2000. Os produtos chineses foram responsáveis por 50% do total.

Já nas exportações, o índice continua negativo, porém alguns setores já mostram forte aumento no volume exportado, como é o caso de cama, mesa e banho (aumento de 43 %), vestuário (11%), tecidos (29,5%), filamentos (12,8%) e fios (137%).

Ainda sob influência da desvalorização cambial, mas já evidenciando a queda nas importações, a balança comercial teve melhora no déficit, saindo de US\$ 2,1 bilhões negativos para US\$ 1 bilhão de jan-abril/16 contra mesmo período do ano anterior.

Produção Física

A produção física, que ainda não inclui o mês de abril, mostra que o segmento têxtil caiu 15,9% e o de confecção retrocedeu 11,4% no acumulado de jan-mar/16 em comparação a jan-mar/15. Somente no mês de março, o segmento têxtil e o de vestuário apresentaram queda de 15,7% e 8,6%, respectivamente.

Varejo

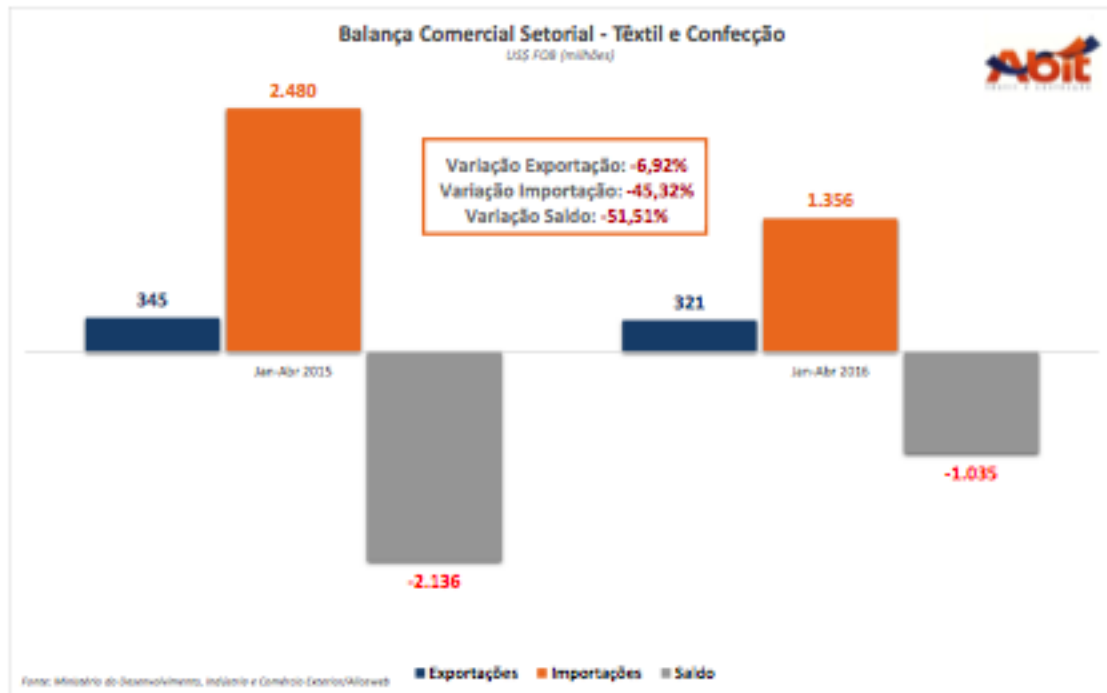
No acumulado do trimestre, o volume de vendas caiu 12,9% e a receita nominal recuou 7,6%. Apenas no mês de março, a queda foi de 14,1% em volume de vendas e de 8,6% na receita nominal.

Emprego

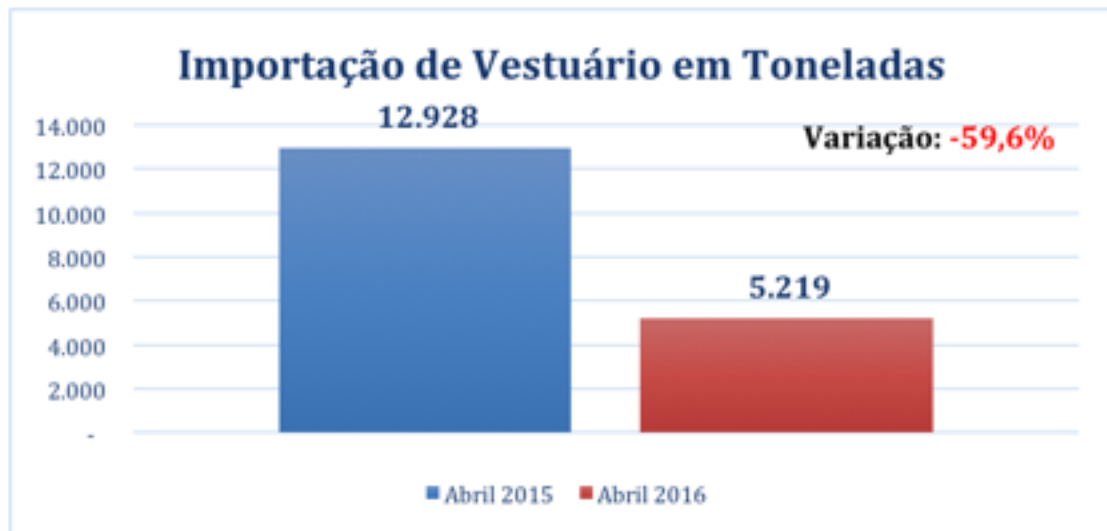
O Setor Têxtil e de Confecção reduziu significativamente o número de demissões em abril/16 em comparação a abril/15, reduzindo de 5.149 postos fechados para somente 633 demissões. Na pesquisa conjuntural mensal da Abit, 72% dos empresários irão manter o número de funcionários nos próximos meses e 7% irão começar a contratar em junho.

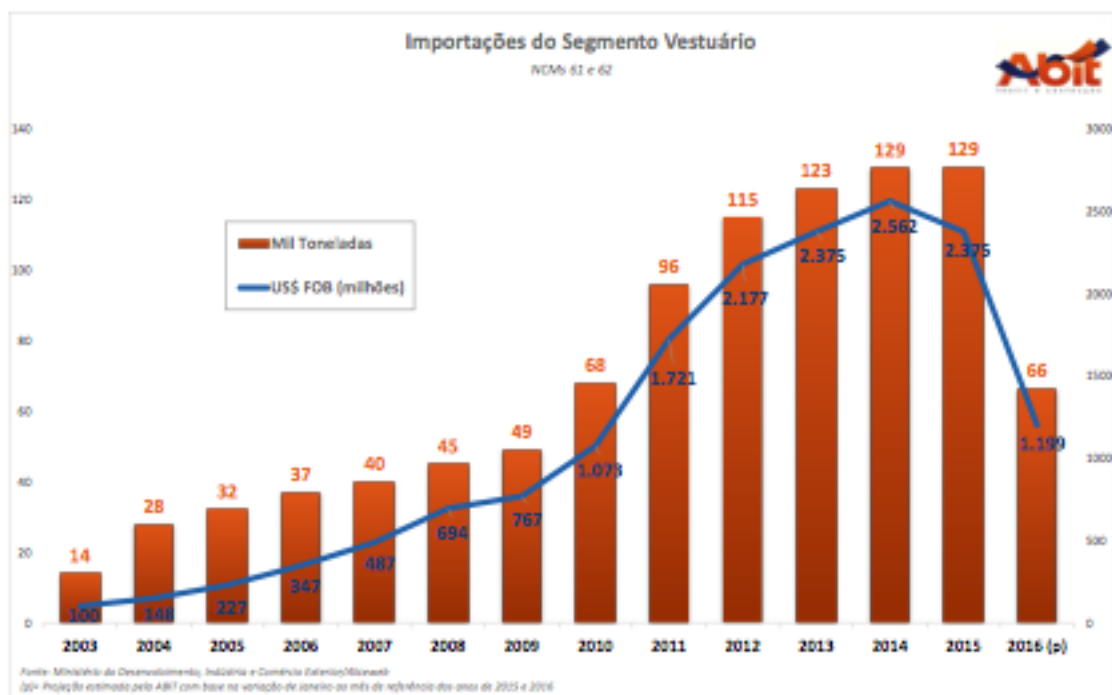
COMÉRCIO EXTERIOR

BALANÇA COMERCIAL (Em milhões US\$ FOB, sem fibra de algodão)



IMPORTAÇÕES DE VESTUÁRIO





EXPORTAÇÕES

EXPORTAÇÃO – SEM FIBRA DE ALGODÃO

Descrição	Jan-Abr		Varição (%)
	2015	2016	2016/2015
	Em mil toneladas		
Fios	2,9	7,0	137,6
Filamentos	2,9	3,2	12,8
Elastano	2,0	2,1	7,0
Tecidos	9,5	12,2	29,54
Algodão	5,9	8,5	45,6
6.1. Vestuário	0,9	1,02	11,2
6.2. Roupas de cama, mesa e banho	0,9	1,3	43,4

Fonte: MDIC - Sistema ALCICEWEB

Elaboração: Superintendência de Políticas Industriais e Econômicas - ABIT/SINDITÊXTIL SP

EMPREGOS

BRASIL	Abr/14	Abr/15	Abr/16
Indústria de Transformação	-3.427	-53.850	-15.982
Têxtil e Confecção	2.364	-5.149	-633

Informações para Imprensa

Na Abit

Ligia Santos – lisantos@abit.org.br

(11) 3823-6164

Roberto Lima – roberto@abit.org.br

(11) 3823-6150

Na Ricardo Viveiros & Associados – Oficina de Comunicação

Jéssica Almassi – jessica.almassi@viveiros.com.br

(11) 3675-5444